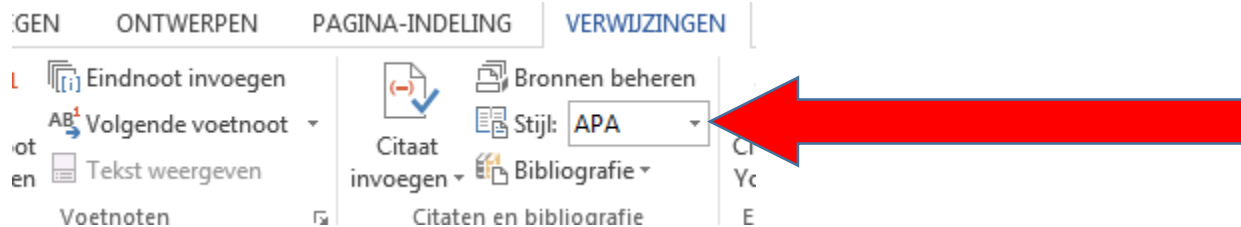


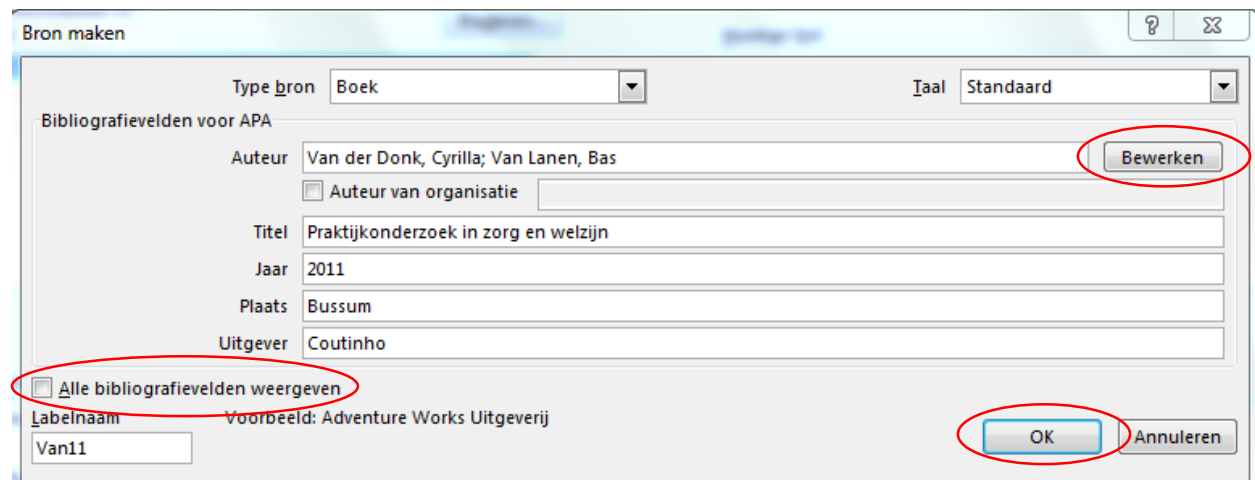
Voorbeelden APA richtlijnen met behulp van Word 2013

Boek, Hoofdstuk, Website, Tijdschriftartikel, Krantenartikel, Audiovisuele bron, Bronvermelding



- Open Word 2013, kies het zesde tabblad **Verwijzingen**
- Kies bij **Stijl** voor APA, dit is de zesde en nieuwste editie
- Ga op de plek in de tekst staan waar de verwijzing moet komen (achter een citaat of parafraze)
- Klik op **Citaat invoegen** en daarna op **Nieuwe bron toevoegen**

Voorbeeld 1: Boek



Bron maken

Type bron: Boek
Taal: Standaard

Bibliografievelden voor APA

Auteur: Van der Donk, Cyrilla; Van Lanen, Bas (Bewerken)

Auteur van organisatie

Titel: Praktijkonderzoek in zorg en welzijn

Jaar: 2011

Plaats: Bussum

Uitgever: Coutinho

Alle bibliografievelden weergeven

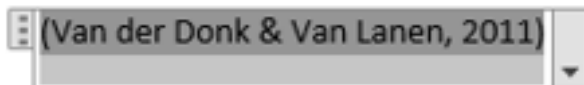
Labelnaam: Voorbeeld: Adventure Works Uitgeverij
Van11

OK Annuleren

- Via de optie 'Bewerken' kunnen namen van de auteurs eventueel worden bewerkt en/of afzonderlijk worden in gevoerd, bijvoorbeeld om bij namen die uit meerdere woorden

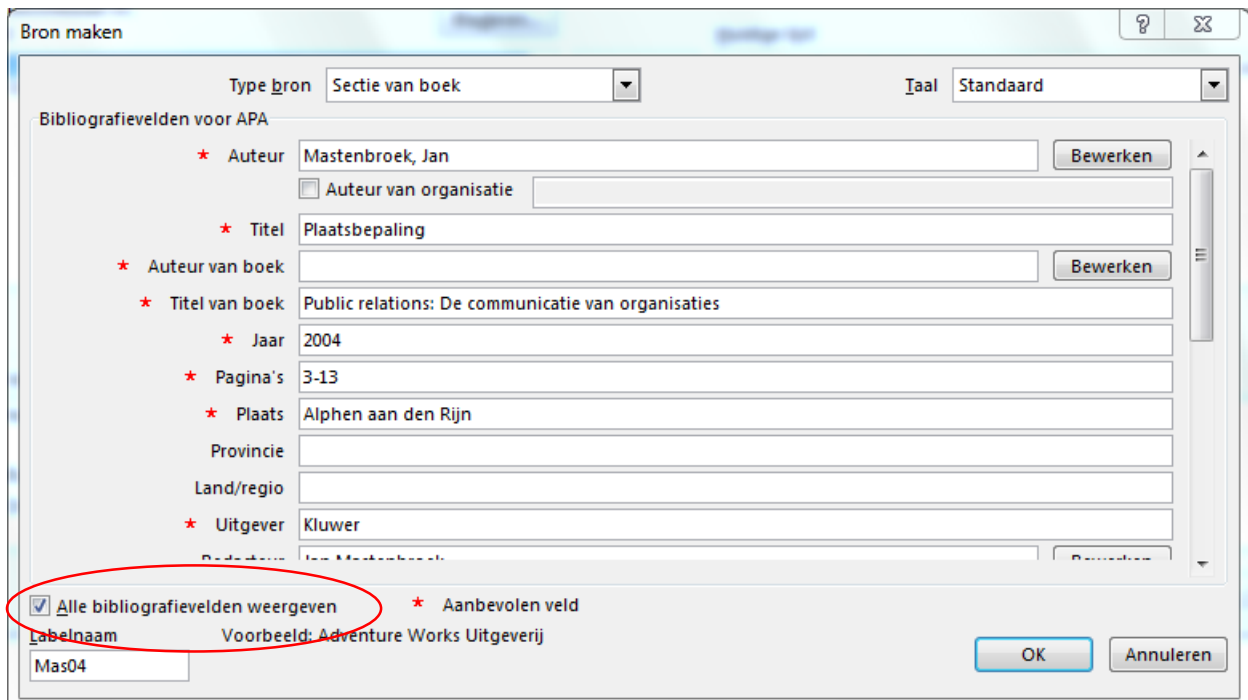
bestaan voor- en achternaam en tussenvoegsel aan te geven. Voornamen mogen ook vervangen worden door voorletters. Bij Zuyd houden we ons aan de regels die je kunt vinden onder de APA pagina's. Voorvoegsels zet je voor de achternaam en je begint met een hoofdletter (zie voorbeeld).

- Via de optie 'Alle bibliografievelden weergeven' kunnen extra velden worden toegevoegd, bijvoorbeeld om de druk (editie) aan te geven. Bij APA worden tweede en latere drukken vermeld.
- Klik op 'OK' en in de tekst wordt de verwijzing vermeld, klik in de tekst:



- Klik op het pijltje rechtsonder om in het geval van een citaat het paginanummer toe te voegen, bij een parafraze is dit niet verplicht.

Voorbeeld 2: Hoofdstuk uit een boek



Bron maken

Type bron: Sectie van boek

Jaar: Standaard

Bibliografievelden voor APA

- * Auteur: Mastenbroek, Jan
- Auteur van organisatie
- * Titel: Plaatsbepaling
- * Auteur van boek
- * Titel van boek: Public relations: De communicatie van organisaties
- * Jaar: 2004
- * Pagina's: 3-13
- * Plaats: Alphen aan den Rijn
- Provincie:
- Land/regio:
- * Uitgever: Kluwer

Alle bibliografievelden weergeven * Aanbevolen veld

Labelnaam: Mas04

Voorbeeld: Adventure Works Uitgeverij

OK Annuleren

- Een hoofdstuk uit een boek wordt apart genoemd als de auteur en/of redacteur anders is dan de auteur en/of redacteur van het gehele boek.
- In dit voorbeeld is er geen auteur van het hele boek, alleen redacteurs. Deze namen kunnen ingevuld worden door de optie 'Alle bibliografievelden weergeven' aan te vinken.
- Klik op 'OK' en in de tekst wordt de verwijzing vermeld, klik in de tekst:

(Mastenbroek, 2004)

- De naam die in de tekst wordt aangegeven is van het hoofdstuk; klik op het pijltje rechtsonder om in het geval het paginanummer toe te voegen, bij een parafrase is dit niet verplicht.

Voorbeeld 3: Website

- In dit voorbeeld is er geen auteur maar wel een organisatie, vink hiervoor de optie 'Auteur van organisatie' aan en vul de naam van de organisatie.
- Naam van de website hoeft niet te worden ingevuld.
- In dit voorbeeld heeft de website geen datum, vul daarom bij jaar 'z.d.' in (=zonder datum).
- Om datum van raadplegen toe te voegen (dit is verplicht) moet de optie 'Alle bibliografievelden weergeven' worden aangevinkt.
- Klik op 'OK' en in de tekst wordt de verwijzing vermeld:

(Rijksoverheid, z.d.)

- Websites hebben geen paginanummers, de verwijzing hoeft dus niet verder bewerkt te worden.

Voorbeeld 4: Tijdschriftartikel

Bron maken

Type bron: Artikel uit vaktijdschrift Taal: Standaard

Bibliografievelen voor APA

- * Auteur: Smeijsters, Henk; Beurskens, Sandra; Reverda, Nol; Gielen, Xandra; Pénzes, Ingrid **Bewerken**
- Auteur van organisatie
- * Titel: Het Evidence Beest in de vaktherapie: Een verheldering van de begrippen Evidence Based Practice en Prac
- * Naam van vaktijdschrift: Tijdschrift voor vaktherapie
- Plaats:
- * Jaar: 2012
- Maand:
- Dag:
- * Pagina's: 11-18
- Redacteur: **Bewerken**
- Uitgever:

Alle bibliografievelen weergeven * Aanbevolen veld

Labelnaam: Sme12

OK Annuleren

- Via de optie 'Bewerken' kunnen namen van de auteurs eventueel worden bewerkt en/of afzonderlijk worden in gevoerd, bijvoorbeeld om bij namen die uit meerdere woorden bestaan voor- en achternaam en tussenvoegsel aan te geven. Voornamen mogen ook vervangen worden door voorletters.
- Om de jaargang (of volumenummer) en het nummer van het tijdschrift toe te voegen (dit is verplicht) moet de optie 'Alle bibliografievelen weergeven' worden aangevinkt. Het nummer van het tijdschrift moet bij 'Uitgave' worden ingevuld.
- Klik op 'OK' en in de tekst wordt de verwijzing vermeld, klik in de tekst:

(Smeijsters, Beurskens, Reverda, Gielen, & Pénzes, 2012)

- Klik op het pijltje rechtsonder om in het geval het paginanummer toe te voegen, bij een parafraze is dit niet verplicht.
- In dit voorbeeld zijn er vijf auteurs. Wanneer hetzelfde artikel nogmaals geciteerd of geparafraseerd wordt hoeft alleen de eerste auteur genoemd te worden, met de toevoeging 'et al.', in dit voorbeeld: (Smeijsters et al., 2012). Word 2013 houdt hier geen rekening mee en noemt ook bij latere verwijzingen alle auteurs. Een tweede en latere verwijzingen kunnen handmatig bewerkt worden door op de verwijzing te klikken en de optie 'Citaat converteren naar statische tekst' te kiezen.

Zie ook :

[Hoe wordt in de tekst en in de bronnenlijst verwezen naar bronnen met meerdere auteurs?](#)

- Voor een verwijzing naar een online tijdschriftartikel kan bij 'Alle bibliografievelden weergeven' een URL of DOI worden in gevuld.

Voorbeeld 5: Krantenartikel

- Via de optie 'Bewerken' kan de naam van de auteur eventueel worden bewerkt en/of afzonderlijk worden in gevoerd, bijvoorbeeld om bij namen die uit meerdere woorden bestaan voor- en achternaam en tussenvoegsel aan te geven. Voornamen mogen ook vervangen worden door voorletters.
- In de uiteindelijke bronnenlijst zal Word 2013 als datum '2013, juni 24' noemen, de Engelse schrijfwijze van de datum. Om de Nederlandse volgorde (jaar, dag, maand) aan te houden kunnen in dit voorbeeld maand en dag omgewisseld worden.
- Klik op 'OK' en in de tekst wordt de verwijzing vermeld, klik in de tekst:

(Bruyn, 2013)

- Klik op het pijltje rechtsonder om in het geval het paginanummer toe te voegen, bij een parafraze is dit niet verplicht.
- **Let op:** een krantenartikel van een website of uit LexisNexis is een internetbron.

Voorbeeld 6: Audiovisuele bron

Type bron: Film
 Taal: Standaard

Bibliografievelden voor APA

* Titel: Alles is liefde
 Speler:
 Speler van organisatie:

Naam van producent:
 Productiebedrijf:

* Regisseur: Lürsen, Joram
 Land/regio: Amsterdam
 Distributeur: A-Film

Schrijver:
 Medium:

* Jaar: 2009

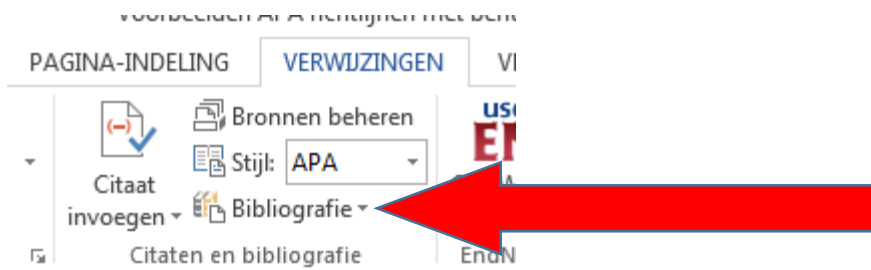
Alle bibliografievelden weergeven * Aanbevolen veld

Labelnaam: Voorbeeld: 2006
 Lür09

- In dit voorbeeld is de optie 'Alle bibliografievelden weergeven' direct aangevinkt omdat in de standaardversie alleen Titel, Regisseur en Jaartal kunnen worden ingevuld.
- In plaats van de naam van het land mag ook de plaats van de uitgever ingevuld worden als deze bekend is.
- Klik op 'OK' en in de tekst wordt de verwijzing vermeld:

(Lürsen, 2009)

Voorbeeld 7: Bronnenlijst



- Ga om de bronnenlijst toe te voegen aan het einde van de tekst staan en kies onder het tabblad 'Verwijzingen' **Bibliografie** en daarna **Bibliografie invoegen**.
- De zes bovengenoemde voorbeelden worden door Word 2013 als volgt weergegeven:

Bibliografie

Bruyn, P. (2013, juni 24). Wat Bruce kan, kan Bruce alleen. *Leeuwarder Courant*, p. 24.

Lürsen, J. (Regisseur). (2009). *Alles is liefde* [Film]. Amsterdam: A-Film.

Mastenbroek, J. (2004). Plaatsbepaling. In J. Mastenbroek (Red.), *Public relations: De communicatie van organisaties* (5 geh. herz. ed., pp. 3-13). Alphen aan den Rijn: Kluwer.

Rijksoverheid. (z.d.). *Wat is de overheid van plan met de publieke omroep*. Opgehaald van <http://www.rijksoverheid.nl/onderwerpen/media-en-publieke-omroep/vraag-en-antwoord/wat-is-de-overheid-van-plan-met-de-publieke-omroep.html>

Smeijters, H., Beurskens, S., Reverda, N., Gielen, X., Pénczes, & Ingrid. (2012). Het Evidence Beest in de vaktherapie: Een verheldering van de begrippen Evidence Based Practice en Practrice Based Evidence. *Tijdschrift voor vaktherapie*, 11-18.

Van der Donk, C., & Van Lanen, B. (2011). *Praktijkonderzoek in zorg en welzijn*. Bussum: Coutinho.

Hoewel voor het grootste gedeelte juist wijkt deze bronnenlijst op sommige onderdelen af van de Nederlandse vertaling van de richtlijnen, zie de markeringen in geel:

Bibliografie

Bruyn, P. (24 juni 2013). Wat Bruce kan, kan Bruce alleen. *Leeuwarder Courant*, p. 24.

Lürsen, J. (Regisseur). (2009). *Alles is liefde* [DVD]. Amsterdam: A-Film.

Mastenbroek, J. (2004). Plaatsbepaling. In J. Mastenbroek (Red.), *Public relations: De communicatie van organisaties* (5 geh. herz. ed., pp. 3-13). Alphen aan den Rijn: Kluwer.

Rijksoverheid. (z.d.). *Wat is de overheid van plan met de publieke omroep*. Geraadpleegd op <http://www.rijksoverheid.nl/onderwerpen/media-en-publieke-omroep/vraag-en-antwoord/wat-is-de-overheid-van-plan-met-de-publieke-omroep.html>

Smeijters, H., Beurskens, S., Reverda, N., Gielen, X., Pénczes, & Ingrid. (2012). Het Evidence Beest in de vaktherapie: Een verheldering van de begrippen Evidence Based Practice en Practrice Based Evidence. *Tijdschrift voor vaktherapie*, 11-18.

Van der Donk, C., & Van Lanen, B. (2011). *Praktijkonderzoek in zorg en welzijn*. Bussum: Coutinho.



Hogeschool van Arnhem en Nijmegen, 2015